


CEDRAL

Фиброцементный сайдинг

- Долговечный
- Не требует ухода
- Простой монтаж




CEDRAL wood/КЕДРАЛ вуд
(под дерево)



CEDRAL smooth/КЕДРАЛ смус
(гладкий)

Цветовая гамма

Нейтрально-холодная гамма. Группа «МИНЕРАЛЫ» wood/smooth




C01 Белый минерал C51 Серебристый минерал C05 Серый минерал C52 Жемчужный минерал C56 Прохладный минерал C53 Сиена минерал C54 Пепельный минерал C50 Темный минерал

Нейтрально-теплая гамма. Группа «ЛЕС» wood/smooth



C07 Зимний лес C02 Солнечный лес C08 Березовая роща C57 Весенний лес C58 Осенний лес C59 Дожливый лес C60 Сумеречный лес C04 Ночной лес

Теплая гамма. Группа «ЗЕМЛЯ» wood/smooth

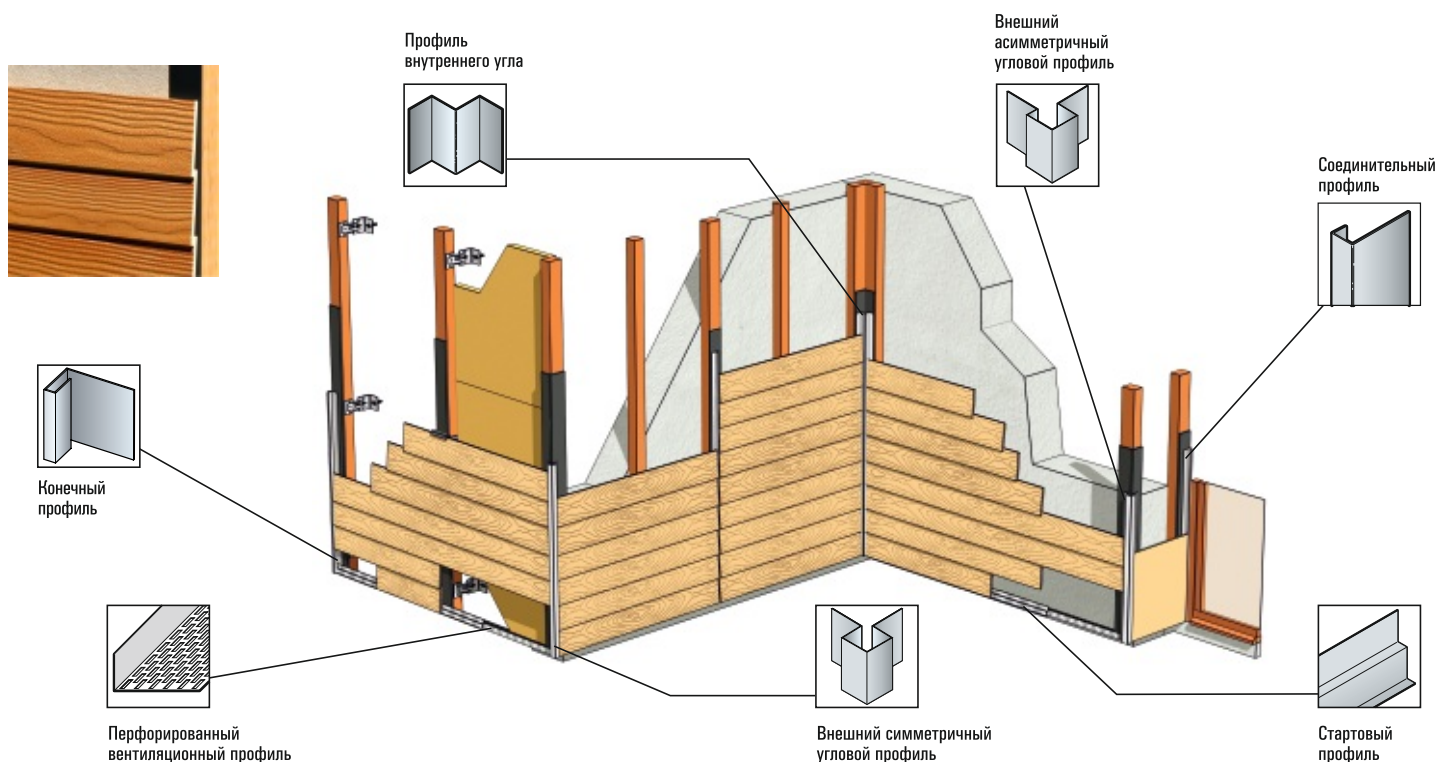


C11 Золотой песок C03 Белый песок C14 Белая глина C55 Кремовая глина CL105 Темный дуб (только wood фактура) C30 Теплая земля CL104 Светлый дуб (только wood фактура) C32 Бурая земля C61 Красная земля

Холодная гамма. Группа «ОКЕАН» wood/smooth



C06 Дожливый океан C10 Прозрачный океан C62 Голубой океан C15 Северный океан C18 Ночной океан C19 Грозовой океан C31 Зеленый океан



Оригинальные аксессуары для сайдинга CEDRAL поставляются в цвет доски. Рекомендуем сначала закрепить аксессуары, затем приступать к облицовке фасадной доской.

Размеры (Толщина x Ширина x Длина)

CEDRAL (КЕДРАЛ)™ wood/под дерево	CEDRAL (КЕДРАЛ)™ smooth/гладкий
10x190x3600 мм	10x190x3600 мм

Вес (заводской)

CEDRAL (КЕДРАЛ)™ wood/под дерево	CEDRAL (КЕДРАЛ)™ smooth/гладкий
10,9 кг/шт	10,9 кг/шт

Основные моменты монтажа фиброцементного сайдинга Cedral на деревянную обрешетку

1. Горизонтальная обрешетка

Размеры брусков $\geq 50 \times 30^*$ мм, расстояние между горизонтальными брусками обрешетки ≤ 600 мм.

* В зависимости от толщины утеплителя.

2. Анкерное крепление осуществляется при помощи шурупов и дюбелей. Расстояние ≤ 800 мм.

3. Теплоизоляция

Установка теплоизоляционных матов на стене здания. Толщина утеплителя зависит от климатических условий конкретного региона строительства.

4. Вертикальная обрешетка

Соединение вертикальных брусков с горизонтальной обрешеткой в точках пересечения двумя соединительными элементами. Ширина брусков вертикальной обрешетки ≥ 40 мм. В местах стыковки досок Кедрал ширина обрешетки должна составлять ≥ 70 мм. Оптимальное расстояние между осями вертикальных брусков составляет 600 мм.

5. Перфорированный профиль

Профиль предназначен для защиты вентилируемого фасада от проникновения грызунов и насекомых. Устанавливается со стартовой планкой по периметру здания.

6. Стартовая планка

Профиль размером 10x30 мм позволяет задать угол наклона первой доски.

7. EPDM лента

Лента закрепляется на месте стыка двух досок Кедрал на вертикальных брусках; лента необходима для защиты подсистемы (брусков) от атмосферных воздействий.

8. Фиброцементные доски Кедрал

Рекомендуется использовать шурупверт с регулировкой усилия и саморезы из нержавеющей стали с самосверлящим наконечником и самозенкующейся шляпкой. По монтажу углов и откосов предварительно проконсультируйтесь со специалистом.